

Propozycje zabaw na dzień 14.04.2021 – 6-latki

Przygotowała: Monika Przybylska

1. Przeczytajcie podpisy i dopasujcie je do odpowiednich zwierząt → <https://wordwall.net/pl/resource/2086743/j%c4%99zyk-polski-jako-obcy/zwierz%c4%99ta-na-wsi>
2. „Poszukiwanie rymów” - rodzic podaje wybrane przez siebie słowo, dziecko próbuje naleźć do niego rym. np. kot – płot, krowa – sowa, koń – słoń, kura – rura, chmura.
3. Przeczytajcie ciekawostki o kurach. (załącznik 1) Co Was zdziwiło? Czego się dowiedzieliście? Może znacie jakieś ciekawostki o innych zwierzętach? Porozmawiajcie na ten temat, może wspólnie poszukacie i dowiecie się więcej ciekawych informacji na temat zwierząt. (źródło: Bliżej Przedszkola nr 3.234/2021)
4. „Wiejskie dobra” - przyprzyjcie się ilustracjom (załącznik 2). Ułóżcie obrazki w odpowiedniej kolejności, opowiedzcie przedstawioną na nich historijkę. Podczas opowiadania starajcie się budować zdania złożone. (źródło: Bliżej Przedszkola nr 3.234/2021)
5. „Co się kryje w jajku?” - przeczytajcie podpisy i dopasujcie je do odpowiednich obrazków. (załącznik 3) (źródło: Bliżej Przedszkola nr 3.234/2021)
6. „Co pochodzi od zwierząt?” - zastanówcie się jakie korzyści płyną z hodowli zwierząt. Połącz produkty ze zwierzętami od których pochodzą. (załącznik 4)
7. „Których zwierząt jest więcej?” - policz zwierzęta, zapisz ich ilość w szarych kratkach, wpisz w niebieskie ramki odpowiednie znaki (<, >, =). (załącznik 5)
8. Wydrukujcie kartę pracy, kreślcie wzory po śladzie → <http://bystredziecko.pl/karty-pracy/szlaczki/szlaczki-do-druku-04.pdf>
9. Dodatkowo możecie obejrzeć filmik → https://www.youtube.com/watch?v=0xmh7rhU2hQ&ab_channel=Domowe.przedszkole.z.kubusiem

Załącznik 1

<p><i>Kura domowa jest jednym z najbliższych żyjących krewnych tyranozaura.</i></p>	<p><i>Przodkowie kur sypiali na drzewach (aby uchronić się przed drapieżnikami). Dlatego też kury czują się bezpiecznie, gdy są wysoko i najchętniej śpią na grzędach.</i></p>
<p><i>Kury lubią kąpiele w piasku i kurzu. W ten sposób ptaki te oczyszczają pierze z pasożytów i dbają o swoje pióra.</i></p>	<p><i>Kury chodzą spać, gdy zapada zmrok, a wstają wraz ze wschodem słońca. Stąd powiedzenie „chodzić spać z kurami”, które oznacza, że ktoś kładzie się spać bardzo wcześnie.</i></p>
<p><i>Kury, tak jak ludzie, mogą mieć dobre i złe sny.</i></p>	<p><i>Małe kurczęta to pisklęta. Samice kurczą są kurami od momentu, gdy osiągną wiek wystarczający do złożenia jaj. Samce nazywane są kogutami.</i></p>

Pomoc dydaktyczna stanowi integralną część somatuzna zajęć z numeru 3.234 marzec 2021 miesięcznika BLODZI PRZEDSZKOLA – materiały na lekcjach. Ryunki i zdjęcia chronione są prawami autorskimi – kopiowanie, odprowadzanie, dystrybucja w internecie lub wykorzystywanie w innych celach niż przeznaczone jest niedozwolone.

POZYTYCZNE ZWIERZĘTA – „Czy wiesz, że kura...?”

Załącznik 2



Pomoc dydaktyczna stanowi integralną część somatuzna zajęć z numeru 3.234 marzec 2021 miesięcznika BLODZI PRZEDSZKOLA – materiały na lekcjach. Ryunki i zdjęcia chronione są prawami autorskimi – kopiowanie, odprowadzanie, dystrybucja w internecie lub wykorzystywanie w innych celach niż przeznaczone jest niedozwolone.

POZYTYCZNE ZWIERZĘTA – „Wigilnie dobra” – Ilustracja 1 z 5



Pomoc dydaktyczna stanowi integralną część somatuzna zajęć z numeru 3.234 marzec 2021 miesięcznika BLODZI PRZEDSZKOLA – materiały na lekcjach. Ryunki i zdjęcia chronione są prawami autorskimi – kopiowanie, odprowadzanie, dystrybucja w internecie lub wykorzystywanie w innych celach niż przeznaczone jest niedozwolone.

POZYTYCZNE ZWIERZĘTA – „Wigilnie dobra” – Ilustracja 2 z 5



Pomoc dydaktyczna stanowi integralną część somatuzna zajęć z numeru 3.234 marzec 2021 miesięcznika BLODZI PRZEDSZKOLA – materiały na lekcjach. Ryunki i zdjęcia chronione są prawami autorskimi – kopiowanie, odprowadzanie, dystrybucja w internecie lub wykorzystywanie w innych celach niż przeznaczone jest niedozwolone.

POZYTYCZNE ZWIERZĘTA – „Wigilnie dobra” – Ilustracja 4 z 5



Pomoc dydaktyczna stanowi integralną część somatuzna zajęć z numeru 3.234 marzec 2021 miesięcznika BLODZI PRZEDSZKOLA – materiały na lekcjach. Ryunki i zdjęcia chronione są prawami autorskimi – kopiowanie, odprowadzanie, dystrybucja w internecie lub wykorzystywanie w innych celach niż przeznaczone jest niedozwolone.

POZYTYCZNE ZWIERZĘTA – „Wigilnie dobra” – Ilustracja 5 z 5



Pracę dydaktyczną stanowi integralną część opracowania oparte o numer 3294 z dnia 2021 roku PROZOCIOŁA - materiały do lekcji.
 Ryunki i zdjęcia chronione są prawami autorskimi - kopiowanie, rozprowadzanie, dystrybucja w internecie lub wykorzystywanie w innych celach niż przeznaczone jest niedozwolone.

POZYTYWNE ZWIERZĘTA - „Współnie dobre” - ilustracja 2 z 5

Załącznik 3







Pracę dydaktyczną stanowi integralną część opracowania oparte o numer 3294 z dnia 2021 roku PROZOCIOŁA - materiały do lekcji.
 Ryunki i zdjęcia chronione są prawami autorskimi - kopiowanie, rozprowadzanie, dystrybucja w internecie lub wykorzystywanie w innych celach niż przeznaczone jest niedozwolone.

kura	kogut	jajka
pisklęta		kurczęta

POZYTYWNE ZWIERZĘTA - „Co się kryje w jajku”



Załącznik 4



Połącz produkty ze zwierzętami od których pochodzą.





Załącznik 5

Policz zwierzęta, zapisz ich liczbę w szarych ramkach. W niebieskich ramkach wstaw odpowiednie znaki: <, >, =.

		
<input type="text"/>	<input type="text"/>	<input type="text"/>

		
<input type="text"/>	<input type="text"/>	<input type="text"/>

		
<input type="text"/>	<input type="text"/>	<input type="text"/>