

Propozycje zabaw na dzień 12.04.2021 – 6-latki

Przygotowała: Monika Przybylska

1. Rozwiążcie rebus obrazkowy – załącznik 1.(źródło: Bliżej Przedszkola nr 3.234/2021)
2. „Co słyhać na podwórku?” - przeczytajcie wiersz Ewy Stadtmuller.

Tato kogut pięknie pieje,
mama kwoka gdacze,
ja cichutko popiskuje,
bo jestem pisklaczek.

Indyk kroczy w swych kolorach,
dumny niczym król.
Już od rana się przechwala:
gul, gul, gul, gul, gul.

Kaczka cieszy się, bo piątkę
ślicznych dzieci ma,
wciąż ustawia je i liczy,
kwacząc: kwa, kwa, kwa.

Za nią gąski więc gęsiego
idą: tup, tup, tup.
I gęgają wesolutko:
- Niech żyje drób!


Odpowiedzcie na pytania:













- Jakie zwierzęta pojawiły się w wierszu?
 - Gdzie można je spotkać?
 - Jakie dźwięki wydawały?
 - Czyim dzieckiem jest pisklątko?
 - Na kogo wyrosnie mały pisklak?
 - Dlaczego indyk dumnie kroczy?
 - Co to jest drób?
3. „Na jaką głoskę?” - wybierzcie literę, która odpowiada pierwszej głosce nazwy wyświetlonego zwierzęcia. → <https://view.genial.ly/5e94acb69334740d78ba4412>
 4. Wytnijcie etykiety z jajkami i pisklakami (załącznik 2) . Rodzic chowa etykiety z jajkami w różnych miejscach w domu. Dziecko szuka etykiet i łączy jajko z odpowiednim pisklakiem rozwiązując przy tym umieszczone na jajkach działania matematyczne. (źródło: Bliżej Przedszkola nr 3.234/2021)
 5. „Wiejska zagroda” - wykonajcie plansze przedstawiającą zwierzęta z wiejskiego podwórka, możecie to zrobić w formie płaskiej lub przestrzennej. Jako podstawa przyda Wam się duży arkusz papieru. Zwierzęta możecie ulepić z plasteliny, wykonać metodą płaskiego origami → <http://maluchwdomu.pl/2015/05/origami-zwierzatka-z-wiejskiego.html>, możecie również wykonać budynki gospodarcze np. oklejając papierem kartowe pudełka po lekach. Pod tymi

linkami znajdziecie kilka inspiracji do wykonania pracy:

- <http://czworkawagrowiec.pl/wiejska-zagroda-galeria-makiet-klasy-2-b/>
 - <http://www.kreatywniewdomu.pl/2015/08/o-rigami.html>
 - https://www.google.com/imgres?imgurl=http%3A%2F%2Fsp3osw.pl%2Fwp-content%2Fuploads%2F2020%2F05%2FPraca-Karoliny-e1589439821738-473x1024.jpg&imgrefurl=http%3A%2F%2Fsp3osw.pl%2Fwiejska-zagroda%2F&tbnid=9RBO726BDZ3Z4M&vet=12ahUKEwjF74zG4_jvAhWXwCoKHQwdA7AQMygbegUIARDwAQ..i&docid=dNVR_ooM311weM&w=473&h=1024&q=wiejska%20zagroda%20praca%20plastyczna&ved=2ahUKEwjF74zG4_jvAhWXwCoKHQwdA7AQMygbegUIARDwAQ
6. Ćwiczenia gimnastyczne – wykonujcie ćwiczenia zgodnie z instrukcją umieszczoną w filmie → https://www.youtube.com/watch?v=OZ54i4ecwWA&ab_channel=BLI%C5%BBEJPRZEDSZKOLA
7. Dodatkowo wykonajcie kartę pracy (załącznik 3) – przypomnijcie sobie sposób zapisu poznanych liter, kreście samodzielnie według wzoru.













Załącznik 1



 $2 + 3$	 $3 + 3$	 $4 + 3$	 $10 + 1$
 $5 + 5$	 $8 + 1$	 $2 + 2$	 $10 - 2$
 $6 - 6$	 $5 - 4$	 $9 - 7$	 $6 - 3$

Pomoc dydaktyczna stanowi integralną część scenariusza zajęć z numeru 3.234 marzec 2021 miesięcznika BLIŻEJ PRZEDSZKOLA – materiały na kwiecień.
Rysunki i zdjęcia chronione są prawami autorskimi – kopiowanie, odsprzedaż, dystrybucja w internecie lub wykorzystywanie w innych celach niż przewidziane jest niedozwolone.

MIESZKAŃCY KURNIKA – „Kurze jajka” – ilustracja 1 z 2

 0	 1	 2	 3
 4	 5	 6	 7
 8	 9	 10	 11

Pomoc dydaktyczna stanowi integralną część scenariusza zajęć z numeru 3.234 marzec 2021 miesięcznika BLIŻEJ PRZEDSZKOLA – materiały na kwiecień.
Rysunki i zdjęcia chronione są prawami autorskimi – kopiowanie, odsprzedaż, dystrybucja w internecie lub wykorzystywanie w innych celach niż przewidziane jest niedozwolone.

MIESZKAŃCY KURNIKA – „Kurze jajka” – ilustracja 2 z 2

1. Napisz po śladzie, a potem samodzielnie.

Aa Aa Aa

Mm Mm Mm

Oo Oo Oo

Tt Tt Tt

Ll Ll Ll Ll

Dd Dd Dd

Uu Uu Uu

Ji Ji Ji

Kk Kk Kk

Yy Yy Yy

Gg Gg Gg

Nn Nn Nn