

Temat dnia: „Koszyczek wielkanocny”

1. Zabawa „Co jest w koszyczku wielkanocnym? Analizowanie treści obrazka






Koszyczek wielkanocny wygląda nieco inaczej w różnych częściach Polski. Istnieje jednak pewien kanon, który sprawdzi się w całym kraju. Święconka powinna zawierać:

1. **chleb** – podstawowy produkt, który ma najważniejszą symbolikę – ciało Chrystusa
2. **jajka** – drugi najważniejszy w koszyku produkt, znak odradzającego się życia
3. **baranek** – symbol zwycięstwa nad śmiercią
4. **kielbasa i wędliny** - symbolizują dostatek, płodność i zdrowie
5. **ser** - oznacza przyjaźń między człowiekiem a zwierzętami domowymi
6. **sól** - symbolizuje oczyszczenie
7. **kawałek słodkiego placka** - symbolizuje umiejętności i doskonałości
8. **chrzan** - jest znakiem siły fizycznej i krzepy
9. **masło** - symbol dobrobytu
10. **bukszpan** – radość i nadzieja na Zmartwychwstania

2. Zabawa „Co nie pasuje?”.

Pokażcie obrazki przedstawiające rzeczy, które znajdują się w koszyczku, oraz takie, które nie powinny się w nim znaleźć. Poproście dziecko, by wskazało właściwą zawartość koszyczka wielkanocnego.





3. Zabawa matematyczna „Dwa koszyki”.

Ustawcie na dywanie 2 koszyki-zbiory (mogą być obręcze, szarfy itp.) Włóżcie do każdego z nich pewną liczbę dowolnych przedmiotów kojarzących się z Wielkanocą. Poproście dzieci by oceniły, gdzie jest więcej, a gdzie mniej przedmiotów, a może dostrzegą, że jest ich tyle samo?

4. „Świąteczny rysunek”

Zaproście dzieci do stolików niech przygotują kartkę oraz kredki ołówkowe. Dzieci rysują na nich zgodnie z Waszym poleceniem:

baranek w prawym górnym rogu
pisanka w lewym górnym rogu
chlebek na środku.

5. Zabawa ruchowa „Wielkanocne zające”.

Rozłóżcie w pokoju (innym bezpiecznym przestronnym miejscu) linę na kształt dużego koła lub hula hop, skakankę, szarfę. Dzieci-zające skaczą po dywanie. Na hasło: *Do koszyka!* wskakują jak najszybciej do koła.