


## JĘZYK ANGIELSKI - PROPOZYCJA ZADAŃ NA DZIEŃ 31.03.21

GR VI SOWY OPRACOWAŁA MARTYNA MICKIEWICZ

### 1. Przypomnijmy sobie nazwy związane z Wielkanocą

*Easter Vocabulary for Kids - with phrases*

<https://www.youtube.com/watch?v=2GBhDPkXsJs>



### 2. Poznajmy rymowankę o Króliku Wielkanocnym.

*I'm the Easter Bunny*  
(Katarzyna Niemiec)

*I'm the Easter Bunny – one, two, three. Jestem królikiem Wielkanocnym 1,2,3  
dzieci wskazują na siebie i odliczają na palcach do trzech  
Here are my long ears, look at me! To moje długie uszy, spójrz na mnie!  
udają, że gładzą swoje długie uszy  
Here are my eyes and a little pink nose. To moje oczy i różowy nos.  
wskazują oczy i nos*

*I have ten fingers and Mam 10 palców i  
machają palcami  
I have eight toes. Mam 8 palców u stóp  
wskazują na palce u stóp*

### **3. Posłuchajmy piosenek i może ktoś zechce nauczyć się śpiewać wybrany utwór.**

Ten Bunnies Counting Song 1-10 | Easter Song- 10 Króliczków Wielkanocnych

<https://www.youtube.com/watch?v=Tyyh8rhwKQ8>

B-U-N-N-Y Easter Bunny song for kids

<https://youtu.be/nZLIq7B85g>

Easter Egg hunt/ Easter kids songs/Juny Tony

<https://youtu.be/rov5t-aggeQ>

Powtarzajmy ruchy, gesty i tekst piosenki.

Boom Chicka Boom Easter Songs for Kids

<https://www.youtube.com/watch?v=sOVFn2oZXWE>

### **4. Obejrzymy filmik Steve and Maggie i zobaczymy co kryje się w pisankach.**

Surprise Eggs Toys for Kids from Steve and Maggie | English Stories for Children from  
Wow English TV

<https://www.youtube.com/watch?v=wF-1TojnzUg>

Świnka Peppa także wybrała się na poszukiwanie pisanek. Peppa Pig Full Episodes Easter  
Bunny

<https://www.youtube.com/watch?v=PrNI1m5jBC4>

### **5. Zapraszam do gry.**

Easter Egg Shuffle Sunday School Game For Kids

<https://www.youtube.com/watch?v=ZCMm1juwHE>

Easter Game for Kids | What Is It? Game | Maple Leaf Learning Playhouse

<https://www.youtube.com/watch?v=dI5bj8iMTz8>

### **6. Decorate Your Egg – zabawa w parach dekorowanie jajek.**

Dziecko siada z rodzicem w parach naprzeciwko siebie. Jedna osoba w parze otrzymuje sylwetę jajka i kredki lub pisaki. Zadaniem drugiej osoby jest podawanie instrukcji, w jaki sposób ozdobić jajko. W zależności od wieku dzieci i możliwości językowych instrukcje mogą być bardzo proste, np. *Draw yellow lines- Narysuj żółte linie*, albo bardziej skomplikowane, np.

*Draw a triangle in the middle of the egg.- Narysuj trójkąt na środku jajka.*

*Draw five stars above the triangle. Narysuj 5 gwiazdek powyżej trójkąta*

*Draw two red lines below the triangle. Narysuj 2 czerwone linie poniżej trójkąta.*


*Draw little dots between the lines. Narysuj małe kropki pomiędzy liniami.*

7. Proszę o wykonanie załączników nr 1 i 2.


Załącznik nr 1

***EASTER***


*Polącz słowa z odpowiedniki obrazkami.*




**DAFFODIL**



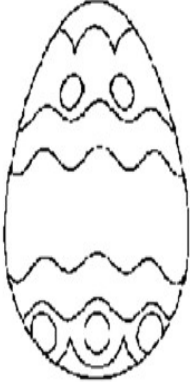
**CHICK**



**EASTER BASKET**



**BUNNY**



**EASTER EGG**

*ZNAJDŹ SŁOWA ZWIĄZANE Z WIELKANOCĄ W WYKREŚLANCE LITEROWEJ.*

**EASTER**

D	X	B	Z	R	I	J	B
V	A	C	W	Y	X	S	A
Y	H	F	H	Q	A	S	S
B	G	Q	F	I	P	Z	K
T	U	R	E	O	C	N	E
M	A	N	F	G	D	K	T
A	P	T	N	Z	G	I	B
R	X	G	A	Y	M	J	L

**Word List**

DAFFODIL BASKET CHICK BUNNY EGG

Have Fun!