

19.03.2021

Gr III Dzwoneczki

Gr IV Misiaczki

Temat: Wiosenne kwiaty

1. Pierwsze wiosenne kwiaty.

Zapoznanie dzieci z nazwami i wyglądem wiosennych kwiatów

- **Śnieżyczka przebiśnieg – pierwszy wiosenny kwiat**



- **Krokus – popularny kwiat wczesnowiosenny**



- **Pierwiosnek (prymulka) – kolorowy kwiat wiosenny**



- **Tulipan – najpopularniejszy kwiat wiosenny**



- **Szafirki – wiosenne kwiaty ogrodowe**



- **Zawilec (anemon) – trujący kwiat wiosenny**



- **Narcyz – popularny kwiatek wiosenny**



- **Hiacynt – kolorowa roślina wiosenna**



- **Bratek ogrodowy (fiolka ogrodowa) – wiosenny kwiat na rabatki**



2. Wiosenne zgadywanki – rozwiązywanie zagadek słownych przy wykorzystaniu ilustracji:

Wiszą frędzelki
Kto ich dotyka
Ten zamieni się
W Chińczyka (leszczyna)



Mleczka nie piją
Myszek nie jedzą
Te bure kotki
Na drzewie siedzą (kotki wierzbowe)



Widzisz je we dnie
Nie widzisz w nocy
Zima grzeje słabo
Latem z całej mocy (słońce)



O szyby dzwoni
Gdy chmura łzy roni (deszcz)



3. „Małe pogaduchy” – rozwijanie rozpoczętej myśli:

- Wiosna sprawia, że.....

- Wiosenna pogoda jest.....
- Spacerując wiosną można zobaczyć.....

4. Kodowanie wg wzoru- zakodowany wiosenny kwiat

Załącznik nr 1- tulipan

Załącznik nr 2 - krokus

5. Praca plastyczna – kolorowe słońce wykonane z pomalowanych farbą rąk.



	A	B	C	D	E	F	G	H	I	J
1										
2										
3										
4										
5										
6										
7										
8										
9										
10										

Zamaluj kwadraty według kodu:

 C1 E1 F1 H1 B2 C2 E2 F2 H2 I2 B3 C3 D3 E3 F3 G3 H3 I3 B4 C4
D4 E4 F4 G4 H4 I4 C5 D5 E5 F5 G5 H5 D6 E6 F6 G6

 E7 F7 C8 E8 F8 H8 D9 E9 F9 G9 E10 F10

	A	B	C	D	E	F	G	H	I	J
1										
2										
3										
4										
5										
6										
7										
8										
9										
10										

Zamaluj kwadraty według kodu:



 C1 E1 F1 H1 B2 C2 E2 F2 H2 I2 B3 C3 D3 E3 F3 G3 H3 I3 B4 C4
D4 E4 F4 G4 H4 I4 C5 D5 E5 F5 G5 H5 D6 E6 F6 G6

 E7 F7 C8 E8 F8 H8 D9 E9 F9 G9 E10 F10



	A	B	C	D	E	F	G	H	I	J
1										
2										
3										
4										
5										
6										
7										
8										
9										
10										

	A	B	C	D	E	F	G	H	I	J
1										
2										
3										
4										
5										
6										
7										
8										
9										
10										

Zamaluj kwadraty według kodu:

	A1 C1 D1 F1 G1 I1 A2 B2 C2 D2 E2 F2 G2 H2 I2 B3 C3 D3 E3 F3 G3 H3 C4 D4 E4 F4 G4 D5 E5 F5
	B5 B6 C6 E6 H6 C7 D7 E7 G7 H7 D8 E8 F8 G8 E9 F9 E10

Zamaluj kwadraty według kodu:

	A1 C1 D1 F1 G1 I1 A2 B2 C2 D2 E2 F2 G2 H2 I2 B3 C3 D3 E3 F3 G3 H3 C4 D4 E4 F4 G4 D5 E5 F5
	B5 B6 C6 E6 H6 C7 D7 E7 G7 H7 D8 E8 F8 G8 E9 F9 E10